




快速安装指南

出入口管理终端

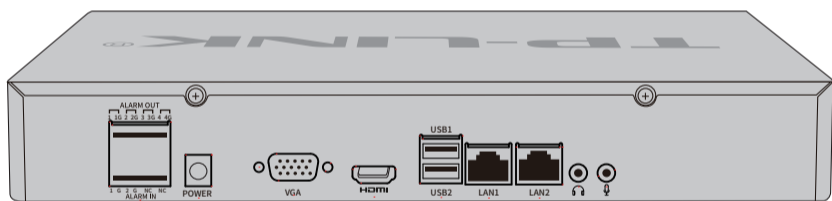
物品清单

出入口管理终端	电源适配器	鼠标	硬盘数据电源一体线	接线端子台 x2	若干螺钉	快速安装指南
---------	-------	----	-----------	----------	------	--------

产品外观



指示灯	名称	工作状态	工作说明
POWER	电源指示灯	常亮	电源接通正常
		不亮	电源接通异常



接口	名称	用途
USB 2.0/USB 3.0	USB接口	用于连接鼠标、USB存储设备等。
LAN1/LAN2	网络接口	10/100/1000M自适应RJ45接口，用于连接以太网设备，如路由器、交换机等。
🔊 / 🎧	音频输入/输出接口	用于输入与输出音频。
HDMI	高清晰度多媒体接口	高清音、视频输出接口，传输未经压缩的高清视频和多声道音频数据给具有HDMI接口的显示设备。
VGA	VGA视频输出接口	输出模拟视频信号，可连接监视器观看模拟视频输出。
ALARM IN / ALARM OUT	报警输入/输出接口	支持2路报警输入，4路报警输出。
—	电源接口	用于连接电源。

硬盘安装

- 拧开机箱后面板及侧面上的螺丝，打开机箱上盖。
- 将硬盘数据电源一体线一端连接在硬盘上，再将硬盘上的4个螺丝孔对准机箱内底部预留孔，用螺丝将硬盘固定到设备底部。
- 将硬盘数据电源一体线的另一端连接在设备的主板上。
- 将机箱上盖安装回设备上，并拧紧螺丝固定。

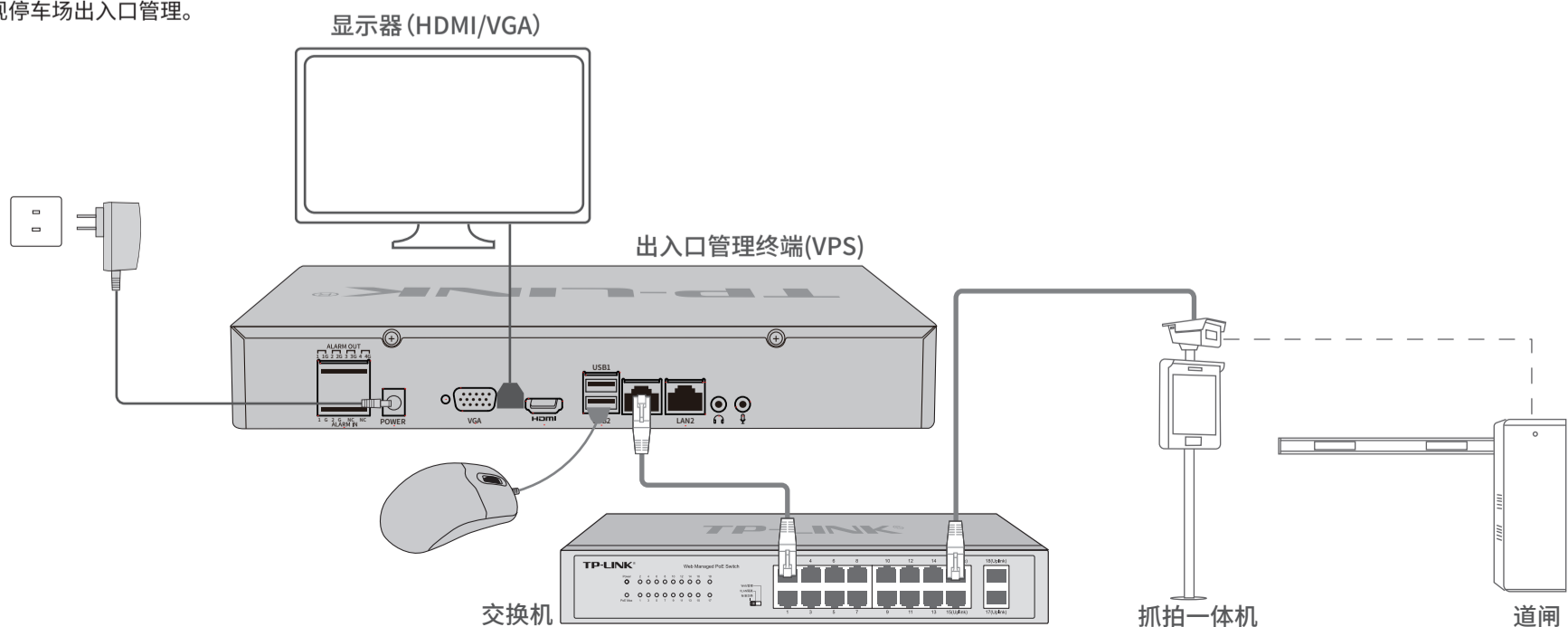


注意：

- 请出入口管理终端安装在电源插座附近，并确保可随时方便地拔掉插头以断电。
- 出入口管理终端的产品规格标贴位于设备底部。
- 出入口管理终端内的电池不得暴露在如日照、火烤或类似过热环境中。
- 出入口管理终端不得遭受水滴或水溅，且设备上不得放置诸如花瓶一类的装满液体的物品。
- 请勿随意丢弃或掩埋废弃电池，否则会对环境造成污染。
- 电池更换不当会有爆炸危险，不建议用户直接更换；如需更换，只能用同样类型或等效类型的电池进行更换。
- 本产品不提供硬盘，请自行购买，推荐使用监控专用硬盘。安装及更换硬盘时，请先切断电源，再打开机箱操作。


设备连接

出入口管理终端（VPS）是一款实现岗亭和中心服务器的一体化终端管理器，设备内置linux操作系列，安全稳定，支持即插即用，无需配置电脑即可完成停车场的所有管理配置，可参考下图，通过接口连接设备，实现停车场出入口管理。



Web首次设置(*请使用电脑登录出入口管理终端的Web进行初始化配置后再打开GUI进行页面管理)

1.打开浏览器（建议使用chrome浏览器），在地址栏输入默认管理地址 **https://192.168.1.241:8888**，回车。



2.输入初始用户名和密码，转入设置密码页面。等待初始化自动配置，初始化完成将进入设置向导。



说明:初始用户名:admin,初始密码:123456。

3.根据Web的页面提示，完成设置向导。

设置车场:设置车场相关信息,设置完成后,点击<下一步>。

添加设备:请确保设备已连接到VPS,任选择“局域网内发现设备”和“输入设备IP添加”其中一种方式,进入添加设备;若暂不添加设备,请直接点击<下一步>。

*若对添加方式有疑问,请单击对应添加方式的问号获得帮助信息。

设置设备:在此界面设置所添加设备名称、所属车场以及出入口信息,设置完成后,点击右上角<完成>按钮,即可完成设置向导并退出。

产品保修卡

一、下列情况不属于免费维修范围,普联技术有限公司可提供有偿服务,敬请注意:

- 已经超出保换、保修期限;
- 未按使用说明书要求安装、使用、维护、保管导致的产品故障或损坏;
- 擅自涂改、撕毁产品条形码;
- 未经普联技术有限公司许可,擅自改动本身固有的设置文件或擅自拆机修理;
- 意外因素或人为行为导致产品损坏,如输入不合适电压、高温、进水、机械破坏、摔坏、产品严重氧化或生锈等;
- 客户发回返修途中由于运输、装卸所导致的损坏;
- 因不可抗力如地震、火灾、水灾、雷击等导致的产品故障或损坏;
- 其他非产品本身设计、技术、制造、质量等问题而导致的故障或损坏。

二、技术支持和软件升级服务:

在您送修产品之前,请致电我公司技术支持热线:400-8830-630,以确认产品故障。

您也可以发送邮件至 fae@tp-link.com.cn 寻求技术支持。同时我们会在第一时间内将研发出的各产品驱动程序、最新版本升级软件发布在我们的官方网站:

www.tp-link.com.cn, 方便您免费下载。

三、TP-LINK产品售后服务承诺:一年保修

更多详细资料请查询TP-LINK官方网站

特别说明:

- 保修保换仅限于主机,包装及各类连线、软件产品、技术资料等附件不在保修保换范围内。
- 若产品购买后的15天内出现设备性能问题,且外观无划伤,可直接更换新产品。在免费保换期间,产品须经过普联技术有限公司检测,确认故障后,将更换同一型号或与该产品性能相当的返修良品,更换下来的瑕疵产品归普联技术有限公司所有;无故障产品,将原样退回。
- 在我们的服务机构为您服务时,请您带好相应的发票和产品保修卡;如您不能出示以上证明,该产品的免费保修期将自其生产日期开始计算。如产品为付费维修,同一性能问题将享受自修复之日起三个月止的免费保修期,请索取并保留好您的维修凭证。
- 经普联技术有限公司保换、保修过的产品将享受原始承诺质保的剩余期限再加三个月的质保期。
- 返修产品的邮寄费用由发送方单向负责。
- 经销商向您作出的非普联技术有限公司保证的其它承诺,普联技术有限公司不承担任何责任。

有毒有害物质含量声明

部件名称	有毒有害物质或元素					
	铅(Pb)及其化合物	汞(Hg)及其化合物	镉(Cd)及其化合物	六价铬(Cr(VI))化合物	多溴联苯(PBB)	多溴二苯醚(PBDE)
PCB	○	○	○	○	○	○
PCBA焊点	×	○	○	○	○	○
元器件(含模块)	×	○	○	○	○	○
金属结构件	○	○	○	○	○	○
塑胶结构件	○	○	○	○	○	○
纸质配件	○	○	○	○	○	○
玻璃	○	○	○	○	○	○
光盘	○	○	○	○	○	○
线缆	○	○	○	○	○	○

本表格依据SJ/T 11364的规定编制。
○:表示该有害物质在该部件所有均质材料中的含量均在GB/T 26572规定的限量要求以下。
×:表示该有害物质至少在该部件的某一均质材料中的含量超出GB/T 26572规定的限量要求。(但该项目仅在库存或已加工产品中有少量应用,且按照计划正在进行环保切换,切换后将符合上述规定。)

此环保使用期限只适用于产品在用户手册所规定的条件下工作。

TP-LINK 客户服务

技术支持热线: 400-8830-630

E-mail: fae@tp-link.com.cn

服务地址: 深圳市光明新区普联科技园二期

普联技术有限公司(客服部)

邮 编: 518107

产品合格证

已检验